

ANÁLISIS DATOS DE INFLACIÓN

ENERO 2025

DATOS RELEVANTES

Dato de inflación

En noviembre, el Índice de Precios al Consumidor (IPC) reportó una inflación mensual del 2,7%, levemente por encima de las proyecciones del mercado y 0,3 puntos porcentuales por arriba de la inflación de noviembre.

En términos interanuales, la inflación de los alimentos mostró un incremento del 94,7%, lo que implica 23 p.p por debajo de la inflación general.

Productos de interés

Los que más aumentaron en el mes: Limón, aceite y asado.

Los que menos: Cebolla, tomate y papa.

Los que más aumentaron en el último año: Limón, leche y queso.

Los que menos: Azúcar, naranja y arroz.

Proyección

Las consultoras encuestadas en el último relevamiento del Banco Central estiman que la inflación de enero se encontraría en torno al 2,5%, con un gradual descenso hacia adelante.

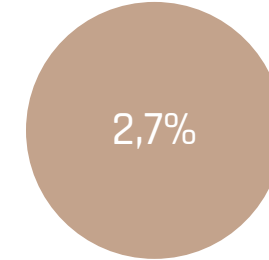
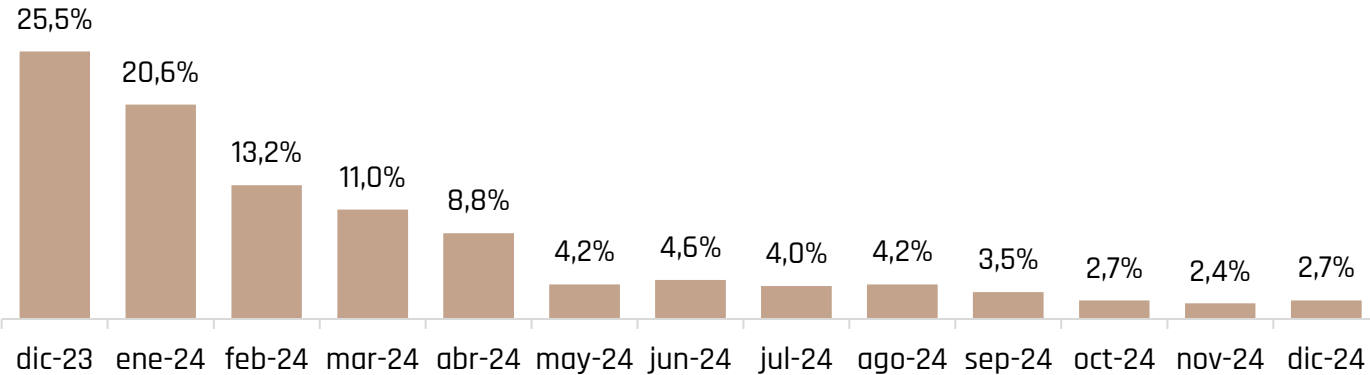
El Relevamiento de Expectativas de Mercado (REM) estima que la inflación acumulada para los próximos 12 meses alcanzará el 25,9%.

Sin embargo, nuestras estimaciones son más optimistas, con una proyección del 20%.

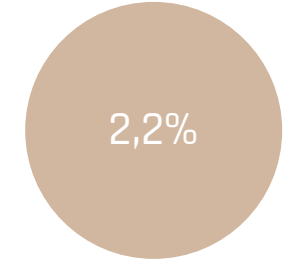
DATO DE INFLACIÓN

Inflación mensual

Dic-23 - Dic-24. En var % mensual



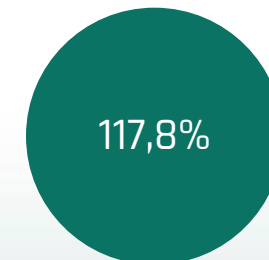
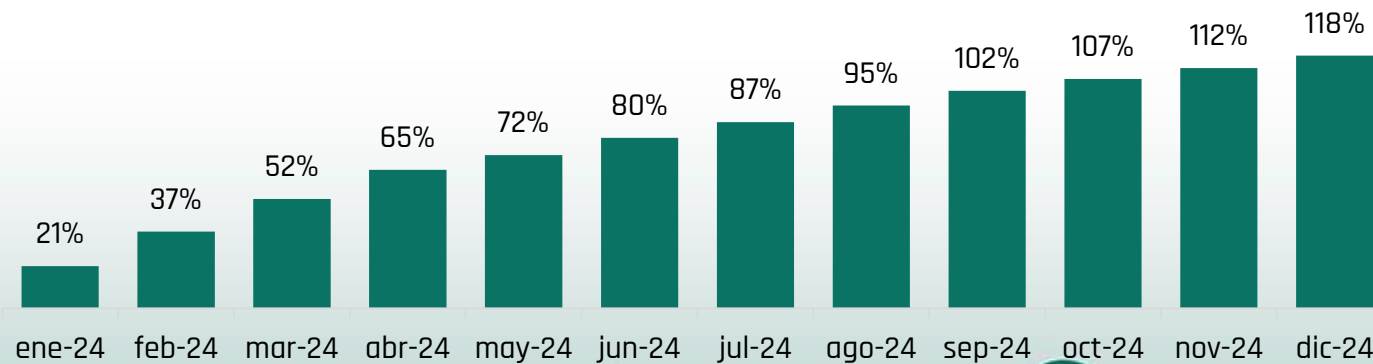
Inflación noviembre



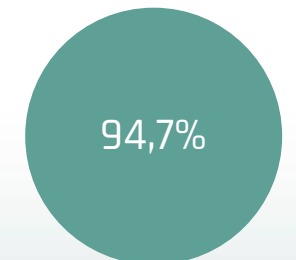
Alimentos noviembre

Inflación anual

Ene-24 - Dic-24. En var % anual



Inflación últimos 12 meses



Alimentos últimos 12 meses

Fuente: CONINAGRO en base a INDEC

PRODUCTOS DE INTERÉS

| Producto | | Precios dic-24 | Var % - precios constantes | | Var % - precios corrientes | |
|-------------------------------|-----------------|-------------------|----------------------------|--------|----------------------------|---------------|
| | | | Mensual | Anual | Mensual | Anual |
| Azúcar | kg | \$ 1.122,9 | 0,2% | -60,6% | 2,9% | -14,2% |
| Naranja | kg | \$ 841,3 | 0,8% | -39,9% | 3,6% | 30,9% |
| Arroz blanco simple | kg | \$ 2.285,9 | -6,2% | -35,4% | -3,7% | 40,6% |
| Tomate redondo | kg | \$ 2.953,8 | -39,1% | -35,4% | -37,5% | 40,7% |
| Papa | kg | \$ 1.393,9 | -14,9% | -32,8% | -12,6% | 46,3% |
| Yerba mate | 500 g | \$ 2.199,8 | -2,5% | -26,4% | 0,1% | 60,2% |
| Harina de trigo común 000 | kg | \$ 815,9 | -3,5% | -23,3% | -0,9% | 67,1% |
| Asado | kg | \$ 7.190,2 | 15,3% | -21,2% | 18,4% | 71,5% |
| Aceite de girasol | Bot. 1,5 litros | \$ 3.179,1 | 2,6% | -20,0% | 5,4% | 74,2% |
| Arvejas secas remojadas | Lata 220 g | \$ 762,2 | -0,5% | -18,9% | 2,2% | 76,5% |
| Manzana deliciosa | kg | \$ 2.293,3 | -2,6% | -17,3% | 0,0% | 80,1% |
| Vino común | Litro | \$ 2.162,9 | -2,1% | -16,4% | 0,6% | 82,1% |
| Pollo entero | kg | \$ 2.982,1 | 1,6% | -12,8% | 4,4% | 89,9% |
| Huevos de gallina | Docena | \$ 3.038,1 | -1,1% | -10,4% | 1,6% | 95,0% |
| Pan francés tipo flauta | kg | \$ 2.948,0 | -0,9% | -7,4% | 1,8% | 101,7% |
| Inflación promedio | | | | | 2,7% | 118,0% |
| Cebolla | kg | \$ 1.301,4 | -18,5% | 3,4% | -16,3% | 125,2% |
| Leche fresca entera en sachet | Litro | \$ 1.390,6 | -0,9% | 8,7% | 1,8% | 136,6% |
| Queso cremoso | kg | \$ 9.634,8 | -2,2% | 11,3% | 0,4% | 142,3% |
| Limón | kg | \$ 1.472,6 | 18,7% | 80,4% | 21,9% | 292,8% |

Subieron menos
que la inflación
en el último año

Subieron más que
la inflación
en el último año

PRODUCTOS DE INTERÉS

Los que más subieron

Los que menos subieron

En el mes

Limón / Aceite / Asado

Cebolla / Tomate / Papa

En el último año

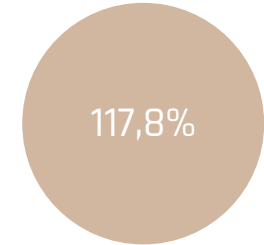
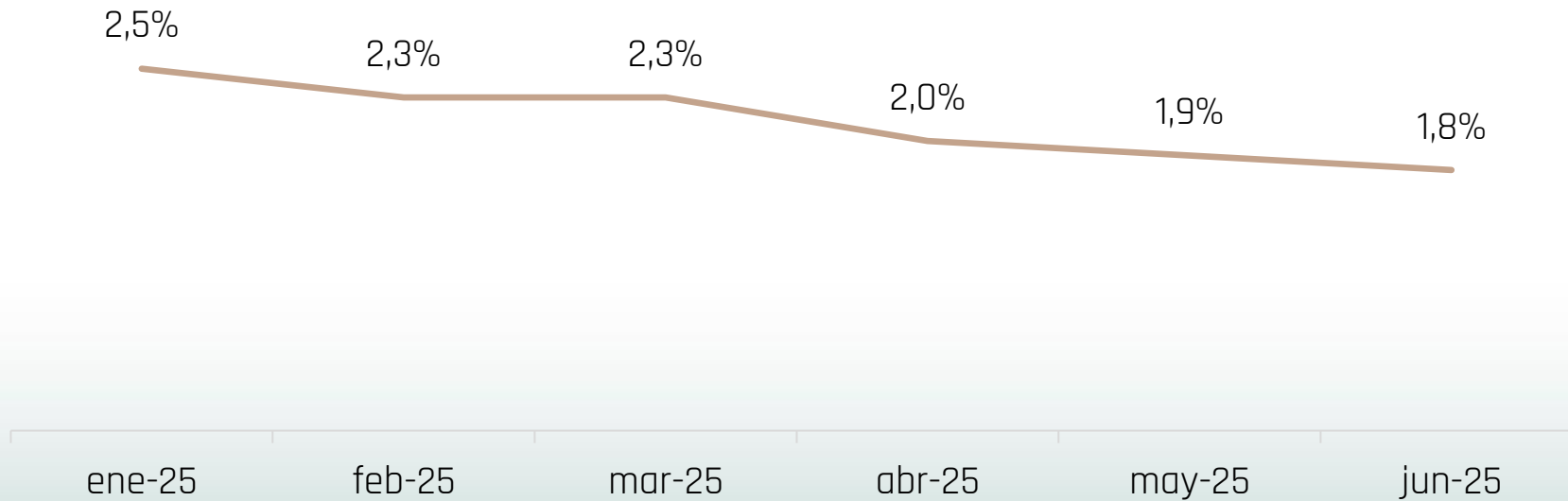
Limón / Leche / Queso

Azúcar / Naranja / Arroz

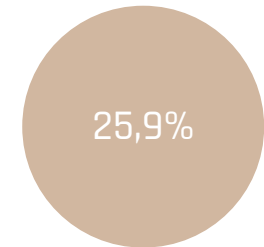
INFLACIÓN PROYECTADA

Inflación mensual proyectada

Relevamiento Banco Central - Top 10 pronosticadores
ene-25 - jun-24. En var % mensual



Inflación 2024



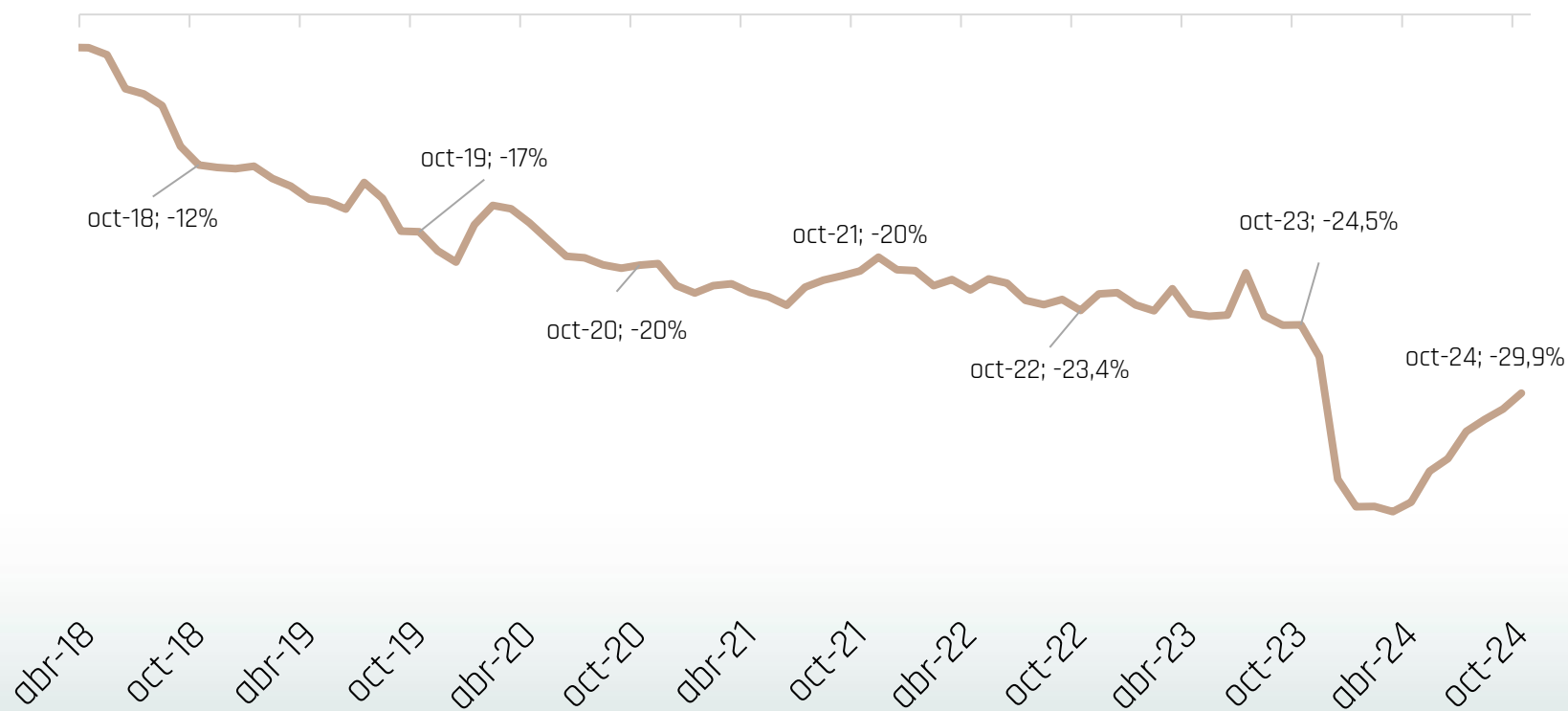
Inflación próximos 12 meses

Fuente: CONINAGRO en base a REM-BCRA dic-24

SALARIOS

Pérdida de salario real desde diciembre de 2017

dic-17 – oct-24. En var % respecto a dic-17



Desde diciembre de 2017 hasta octubre de 2024, los salarios han perdido un 29,9% de su poder adquisitivo.

Se observa un marcado deterioro a partir de octubre de 2023, alcanzando su pico más bajo en enero de 2024 con una caída de -38,9%. Sin embargo, desde entonces, los salarios han incrementado a un ritmo superior al de la inflación, lo que ha logrado atenuar la pérdida de poder adquisitivo.

Fuente: CONINAGRO en base a INDEC



CONINAGRO

CONFEDERACIÓN INTERCOOPERATIVA AGROPECUARIA

En colaboración con:

DATA^{MIAZZO}



#somosconinagro
www.coninagro.org.ar

